

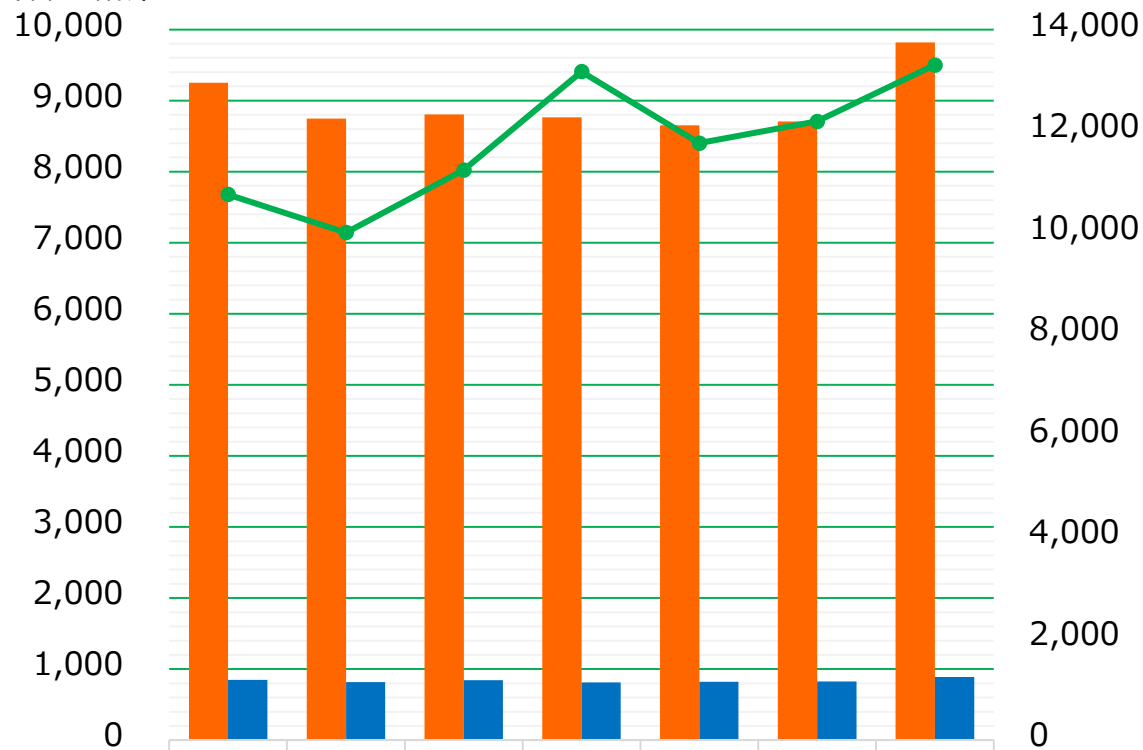
# アルビレックス新潟後援会 2023年度状況報告



# 1. 会員数・財政支援金状況

## <2017年～2023年の会員数・財政支援金状況>

(単位：件数)



	2017	2018	2019	2020	2021	2022	2023
個人会員	9,249	8,747	8,806	8,765	8,653	8,706	9,818
法人会員	850	818	843	814	820	826	891
財政支援金	10,749	10,000	11,230	13,169	11,760	12,190	13,300

■ 個人会員   
 ■ 法人会員   
 ● 財政支援金

・前年に続き2023年度も個人・法人会員ともに会員数が前年を上回る。また、2017年度以降微減・微増を繰り返していたが、2023年度は大幅増となった。  
 ・財政支援金額は13,300万円と、過去最高の金額に。

※全実績

年度	個人会員(名)	法人会員(社)	財政支援金(万円)
1995	93	22	1,370
1996	237	198	761
1997	240	180	640
1998	2,382	788	2,300
1999	3,070	685	3,500
2000	4,815	1,074	4,000
2001	4,135	1,055	4,000
2002	5,061	1,016	5,000
2003	6,158	1,099	8,150
2004	9,751	1,356	9,530
2005	10,791	1,310	12,970
2006	10,410	1,309	9,930
2007	10,120	1,293	9,400
2008	9,831	1,178	8,325
2009	9,589	1,089	10,035
2010	9,186	1,013	10,226
2011	8,994	960	9,481
2012	8,679	950	9,635
2013	9,014	942	10,348
2014	9,223	950	11,227
2015	9,300	930	11,836
2016	9,345	881	11,200
2017	9,249	850	10,749
2018	8,747	818	10,000
2019	8,806	843	11,230
2020	8,765	814	13,169
2021	8,653	820	11,760
2022	8,706	826	12,190
<b>2023</b>	<b>9,818</b>	<b>891</b>	<b>13,300</b>

## 2. 会員構成状況①

### <2023年度 総会員数>

会員属性	会員数	前年度比 (2022年度)
個人会員	9,818	+1,112 (8,706)
法人会員	891	+65 (826)

### <総会員数における継続・新規内訳>

会員属性	継続会員	継続率	前年度比 (2022年度)	新規会員	前年度比 (2022年度)
個人会員	8,371	96.2%	+2.8% (93.4%)	1,447	+820 (627)
法人会員	799	96.7%	+2.1% (94.6%)	92	+42 (50)

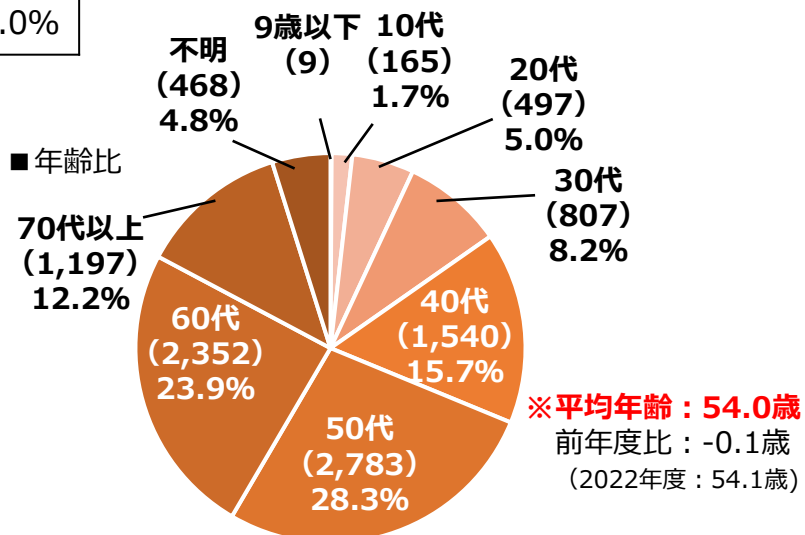
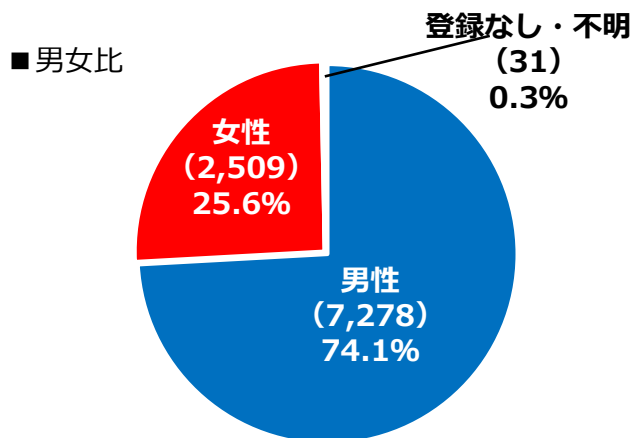
・継続率は平均の93%を大きく超え、多くのご支援を引き続きいただく  
 ・新規会員数は前年比で個人が2.3倍、法人も1.8倍と大幅増

### <支払方法内訳>

種類	個人会員	法人会員	合計	構成比
振込・現金	2,698	426	3,124	29.1%
口座振替	3,340	385	3,725	34.8%
クレジットカード	3,780	80	3,860	36.1%
				100.0%

※自動継続対象 (口座振替・クレジットカード) 70.9%

### <個人会員の年齢比・男女比>



### 3. 会員構成状況一②

#### <地区後援会別会員数>

単位：件 ※個人・法人含む

地区名	全会員数	前年比
新潟北区	501	+68
新潟東区	907	+91
新潟中央区	1934	+176
新潟江南区	465	+47
新潟秋葉区	490	+76
新潟南区	213	+38
新潟西区	1140	+116
新潟西蒲区	228	+20
長岡市	746	+74
三条市	356	+48
柏崎市・刈羽村	177	+24
新発田市	294	+21
小千谷市	79	+5

地区名	全会員数	前年比
加茂市・田上町	150	+9
十日町市・津南町	70	+9
見附市	127	+19
村上市・粟島浦村	154	+21
燕市	322	+25
糸魚川市	59	+6
妙高市	33	+0
五泉市	190	+24
上越市	365	+63
阿賀野市	153	+10
佐渡市	38	+2
魚沼市	53	+7
南魚沼市	98	+10

地区名	全会員数	前年比
胎内市	88	+9
聖籠町	58	+4
弥彦村	29	+3
阿賀町	31	+4
出雲崎町	10	+4
湯沢町	16	+1
関川村	18	-1
首都圏	878	+113
関西	60	+6
郡山	10	-12
その他	169	+40

#### <入会年度別会員数>

年	個人会員	法人会員	合計	構成比
1994～1999	536	221	757	7.1%
2000～2005	3,458	228	3,686	34.4%
2006～2011	1,289	99	1,388	12.9%
2012～2017	1,392	89	1,481	13.8%
2018～2023	3,144	253	3,397	31.8%
				100.0%

## 4. 2024年度会員進捗 (3月4日時点)

### <2024年度会員進捗 (3月4日時点)>

会員属性	会員数	前年同期比
個人会員	9,938	+898
法人会員	784	+24

### <現時点の会員数における継続・未継続会員状況>

会員属性	継続会員	継続率	前年同期比	未継続会員	前年同期比
個人会員	8,887	90.5%	-2.3% (92.7%)	772	+200 (572)
法人会員	763	85.6%	-1.7% (87.3%)	100	+10 (90)

### <現時点の新規会員入会状況>

会員属性	新規会員	前年同期比
個人会員	1,051	+79 (972)
法人会員	21	-18 (39)

## 活動の概況

### 【継続会員状況】

- ・個人会員様、法人会員様ともに継続率は前年同期比では、わずかマイナスという状況（昨年度の会員数増加も影響）。
- ・未継続の方には、メールや郵送、お電話にて継続のご案内・ご依頼をさせていただいている。また、法人会員様には担当スタッフがお電話や訪問もさせていただいている。クラブ支援のため、今後もお一人でも多くご継続いただけるよう活動してまいります。

### 【新規会員状況】

- ・個人会員は前年よりも早期に新規入会をいただいている。
- ・昨年10月の後援会ページリニューアルをはじめ、今年1月の激励会や新規入会キャンペーンなどを通じて入会促進やPR活動を実施。
- ・法人会員は前年同期比で遅れがあるが、お電話、ご訪問を通じて、新規入会案内を継続している。