
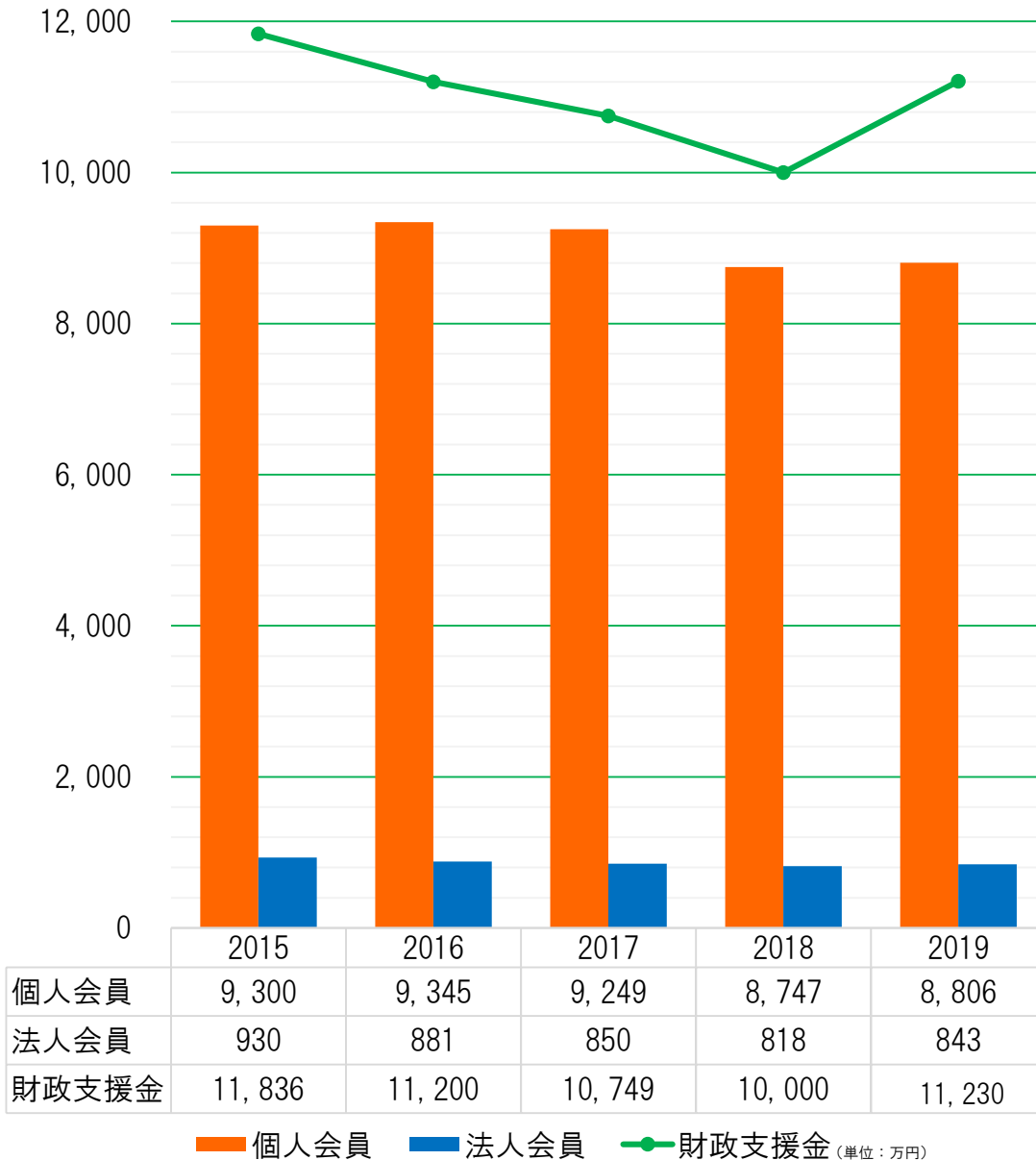


アルビレックス新潟後援会 2019年度状況報告



1. 会員数・財政支援金状況

<過去5年間の会員数・財政支援金状況>



※全実績

| 年度 | 個人会員 | 法人会員 | 財政支援金 |
|-------------|--------------|------------|---------------|
| 1995 | 93 | 22 | 1,370 |
| 1996 | 237 | 198 | 761 |
| 1997 | 240 | 180 | 640 |
| 1998 | 2,382 | 788 | 2,300 |
| 1999 | 3,070 | 685 | 3,500 |
| 2000 | 4,815 | 1,074 | 4,000 |
| 2001 | 4,135 | 1,055 | 4,000 |
| 2002 | 5,061 | 1,016 | 5,000 |
| 2003 | 6,158 | 1,099 | 8,150 |
| 2004 | 9,751 | 1,356 | 9,530 |
| 2005 | 10,791 | 1,310 | 12,970 |
| 2006 | 10,410 | 1,309 | 9,930 |
| 2007 | 10,120 | 1,293 | 9,400 |
| 2008 | 9,831 | 1,178 | 8,325 |
| 2009 | 9,589 | 1,089 | 10,035 |
| 2010 | 9,186 | 1,013 | 10,226 |
| 2011 | 8,994 | 960 | 9,481 |
| 2012 | 8,679 | 950 | 9,635 |
| 2013 | 9,014 | 942 | 10,348 |
| 2014 | 9,223 | 950 | 11,227 |
| 2015 | 9,300 | 930 | 11,836 |
| 2016 | 9,345 | 881 | 11,200 |
| 2017 | 9,249 | 850 | 10,749 |
| 2018 | 8,747 | 818 | 10,000 |
| 2019 | 8,806 | 843 | 11,230 |

2. 会員構成状況①

※2019年度会員数

| 会員属性 | 会員数 | 前年度比 (2018年度) |
|------|-------|---------------|
| 個人会員 | 8,806 | +59 (8,747) |
| 法人会員 | 843 | +25 (818) |

<継続率・新規入会数>

| 継続 | 継続率 | 前年度比 (2018年度) |
|-------|-------|---------------|
| 8,187 | 93.6% | +3.2% (90.4%) |
| 774 | 94.6% | +1.0% (93.6%) |

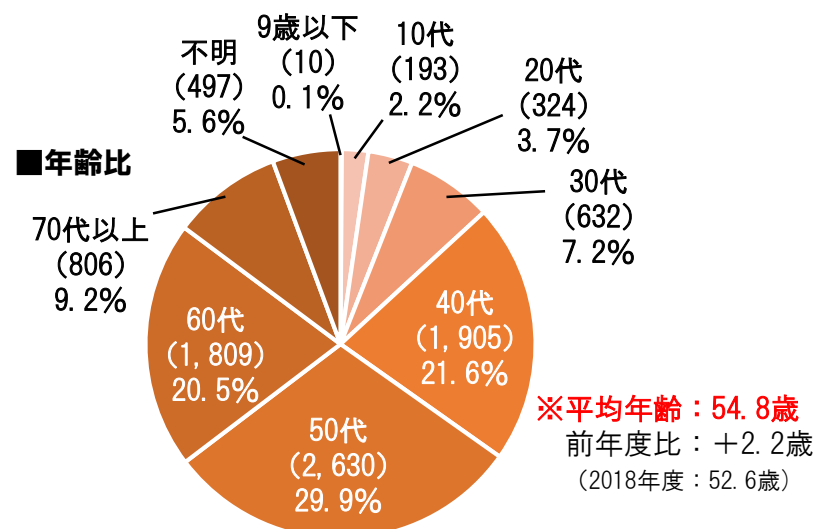
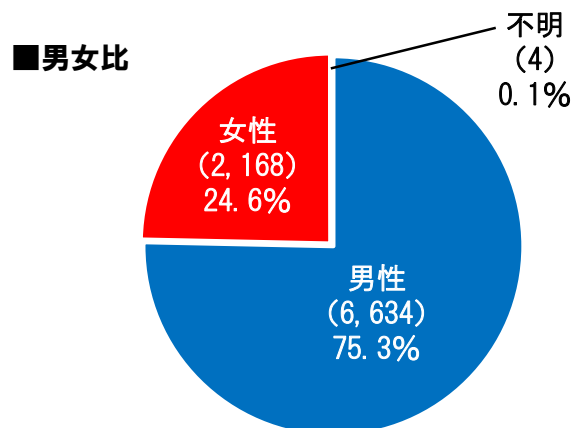
| 新規 | 前年度比 (2018年度) |
|-----|---------------|
| 619 | +319 (390) |
| 69 | +47 (22) |

※支払方法内訳

| 種類 | 個人会員 | 法人会員 | 合計 | 割合 |
|----------|-------|------|-------|-------|
| 振込・現金 | 1,845 | 356 | 2,201 | 22.8% |
| 口座振替 | 4,034 | 451 | 4,485 | 46.5% |
| クレジットカード | 2,987 | 36 | 2,963 | 30.7% |

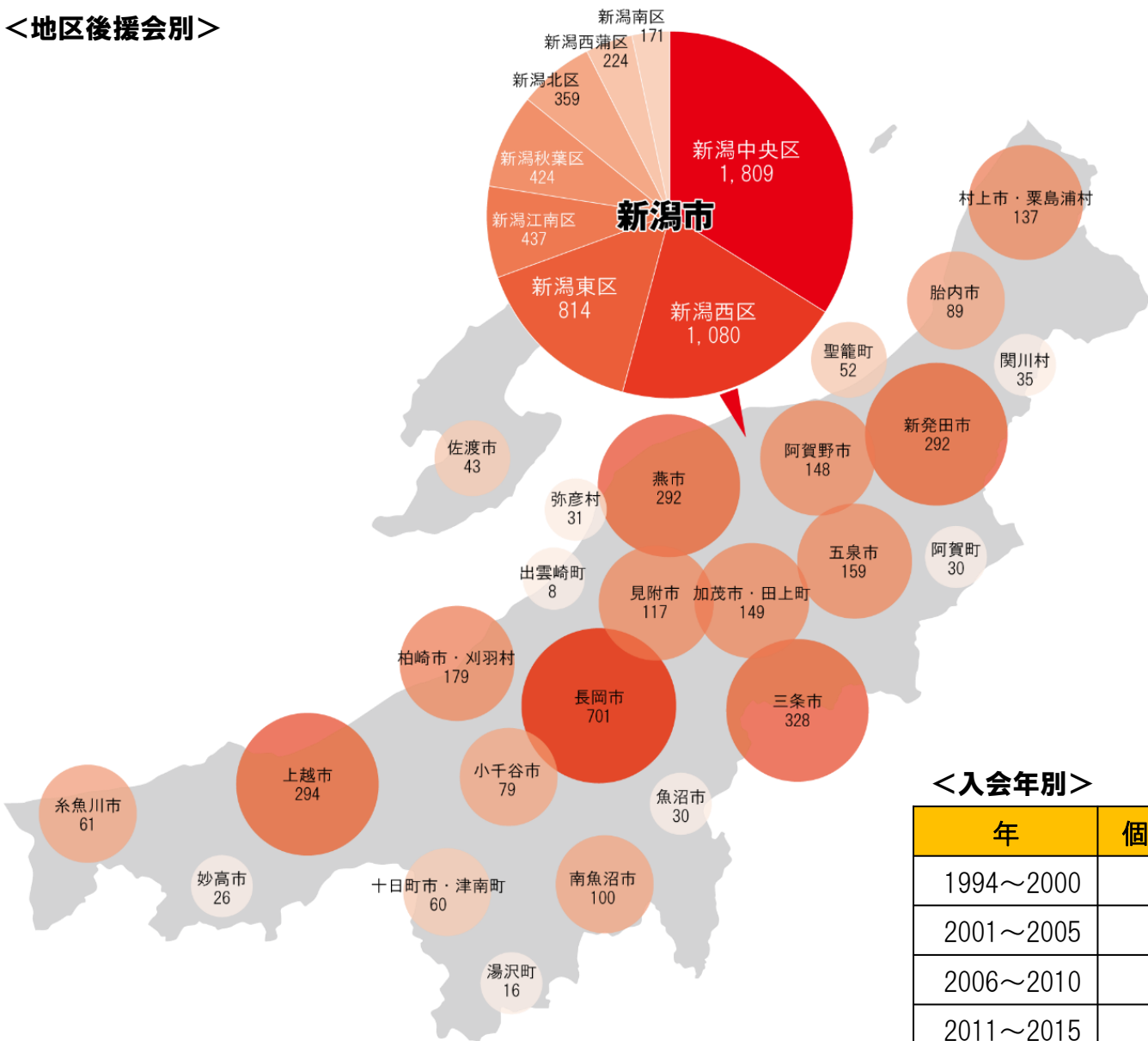
← ※自動継続対象 (口座振替・クレジットカード) 77.2%

<個人会員の年齢比・男女比>



3. 会員構成状況②

<地区後援会別>



| 県外地区 | 合計 |
|-------|-----|
| 首都圏地区 | 667 |
| 関西地区 | 38 |
| 郡山地区 | 33 |
| その他 | 117 |

<入会年別>

| 年 | 個人会員 | 法人会員 | 合計 | 割合 |
|-----------|-------|------|-------|-------|
| 1994～2000 | 814 | 288 | 1,102 | 11.4% |
| 2001～2005 | 3,821 | 241 | 4,062 | 42.1% |
| 2006～2010 | 1,287 | 96 | 1,383 | 14.3% |
| 2011～2015 | 1,432 | 101 | 1,533 | 15.9% |
| 2016～2019 | 1,452 | 117 | 1,569 | 16.3% |

4. 後援会イベント開催状況

<後援会イベント開催数・参加人数状況>

| 総開催回数 | 総参加人数 |
|-------|-------|
| 26 | 2,054 |

<開催内訳>

■ホームゲーム

| 開催種類 | 回数 | 参加人数 |
|---------|----|-------|
| HG地区後援会 | 13 | 1,107 |
| HGその他 | 4 | 569 |

■訪問／その他

| 開催種類 | 回数 | 参加人数 |
|------|----|------|
| 訪問 | 7 | 309 |
| その他 | 2 | 69 |

※全実績

| No. | 開催日 | 開催種類 | 対象 | 参加人数 | NO. | 開催日 | 開催種類 | 対象 | 参加人数 |
|-----|-------|-------|----------------|------|-----|--------|------|------------------------|------|
| 1 | 4月13日 | HGその他 | 新規会員 | 54 | 14 | 8月17日 | HG地区 | 首都圏／関西／郡山／小千谷／佐渡／その他県外 | 104 |
| 2 | 4月20日 | 訪問 | 首都圏 | 88 | 15 | 8月24日 | HG地区 | 中蒲原／新潟北／豊栄 | 101 |
| 3 | 5月 4日 | HG地区 | 五泉／燕／北魚沼 | 67 | 16 | 9月 8日 | 訪問 | 南魚沼 | 44 |
| 4 | 6月 1日 | HG地区 | 新潟坂井輪／新潟黒崎／新潟西 | 88 | 17 | 9月14日 | HG地区 | 新潟島／新潟石山 | 115 |
| 5 | 6月 2日 | 訪問 | 糸魚川・西頸城 | 48 | 18 | 9月28日 | HG地区 | 三条・下田／加茂・田上 | 51 |
| 6 | 6月 2日 | 訪問 | 十日町／中魚沼 | 21 | 19 | 9月29日 | HG地区 | 新井／上越／中頸城／東頸城 | 70 |
| 7 | 6月15日 | HGその他 | 全後援会員 | 444 | 20 | 10月 5日 | HG地区 | 西蒲原／見附嵐南／柏崎・刈羽 | 79 |
| 8 | 6月22日 | その他 | しろね | 36 | 21 | 10月20日 | 訪問 | 村上・岩船／胎内 | 48 |
| 9 | 7月 6日 | HG地区 | 聖籠／阿賀野／新発田／東蒲原 | 59 | 22 | 10月27日 | HG地区 | 長岡／栃尾／三島・古志 | 110 |
| 10 | 7月13日 | HGその他 | 未入会者 | 37 | 23 | 11月 9日 | HG地区 | 新津／しろね | 62 |
| 11 | 7月27日 | HGその他 | 新規会員 | 34 | 24 | 11月 9日 | その他 | U-35 | 33 |
| 12 | 8月 2日 | 訪問 | 関川村 | 37 | 25 | 11月22日 | HG地区 | 新潟南 | 107 |
| 13 | 8月 4日 | HG地区 | 新潟東／新潟中 | 94 | 26 | 11月22日 | 訪問 | 栃尾 | 23 |